

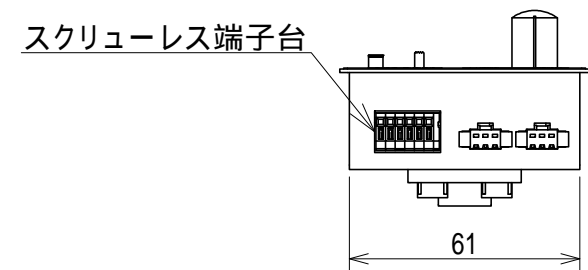
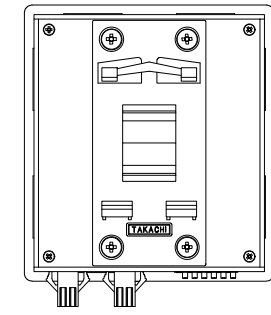
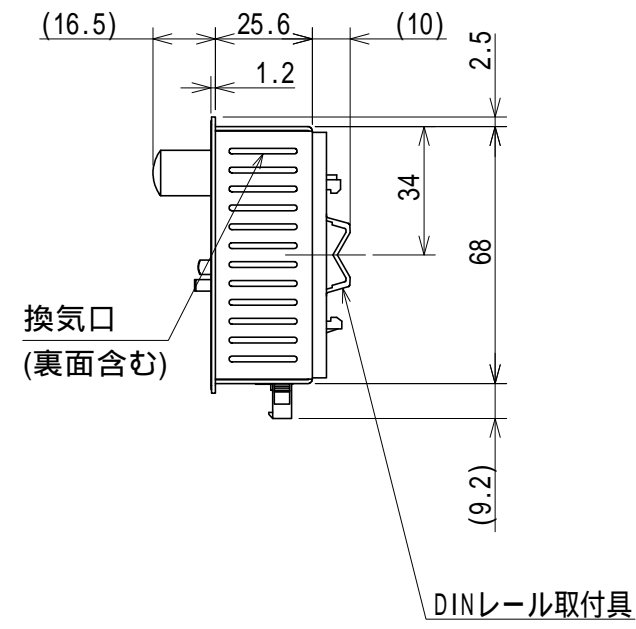
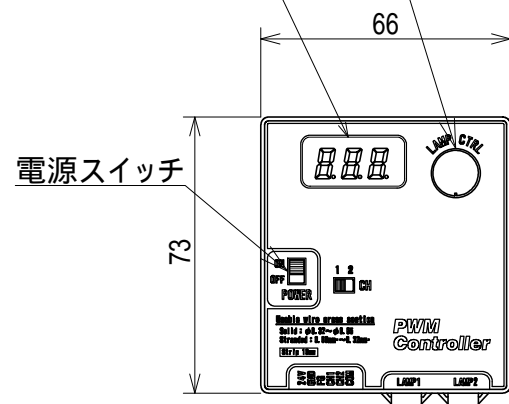
【仕様】

- 発光方式：定常発光
- 駆動方式：定電圧方式
- 調光方式：PWM調光方式
- 使用温度：0 ~ +40
- 使用湿度：20 ~ 70% (ただし、結露しないこと)
- 入力電圧範囲：DC24V ± 5%
- 入力消費電流：2.5A (Max)
- チャンネル数：2チャンネル
- 出力電圧：24V
- 調光可変範囲：点灯周波数80kHzに対するデューティ比
0 ~ 100%の範囲を1000階調
- 出力容量：60W/CH TOTAL 60W (MAX)
- 冷却方式：自然空冷

【機能】

- 内部制御：調整つまみによる調光制御
- 同期制御：外部ON/OFF信号による同期制御
- 異常検知：エラー検知

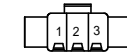
デジタルインジケータ 調節つまみ



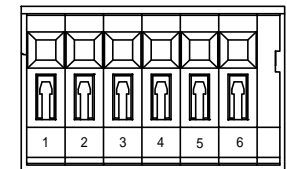
UNIT : mm

【接続コネクタ配置】

Pin No.	Signal
ピン番号	信号名
1	(+)
2	NC
3	(-)



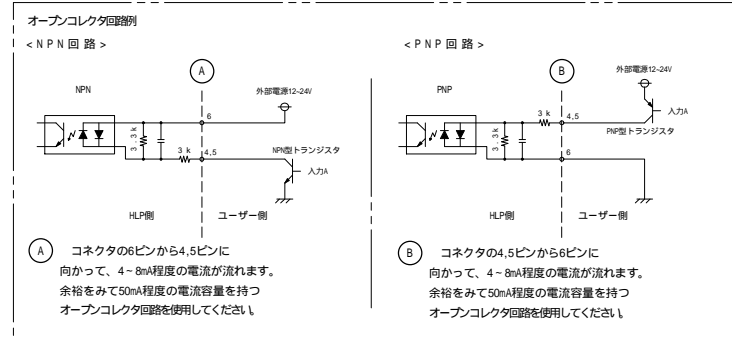
Pin No.	Silk	Signal
ピン番号	シルク表記	信号名
1	24V	DC24V IN
2	GND	GND
3	FG	FG
4	CH1	LAMP1 ON/OFF
5	CH2	LAMP2 ON/OFF
6	COM	COM



【使用コネクタ】

	Out Side	Power Supply Side	Manufacturer
LAMP1-2	Connector	SMR-03V-B	SMP-03V-BC
	Contact	BYM-001T-0.6	BHF-001T-0.8SS
			JST

【EXT ON/OFF入力について】



製品の詳細な操作方法・使用方法等につきましては、別紙『取扱説明書』をご参照ください。