PoE対応コントローラー

LC-POE-P7M2A-C2

HAYASHI-REPIC

◆トリガー入力接続例(付属ケーブル使用の場合)

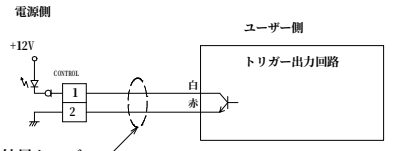

DINレール取付（例）

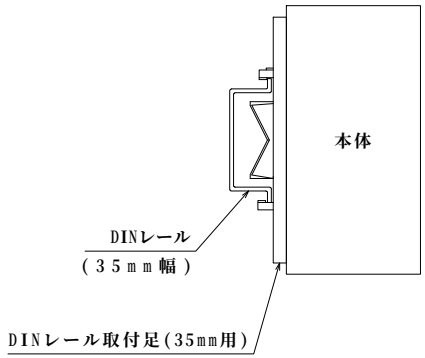

(イメージ図)

トリガーケーブル固定（例）

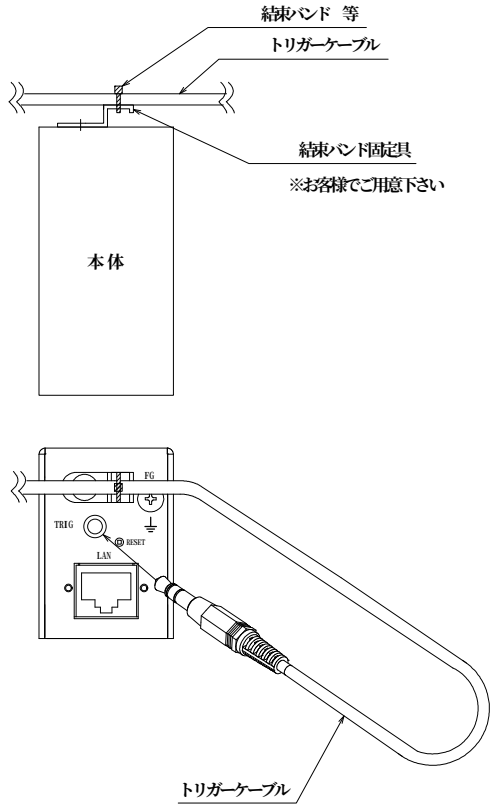

(イメージ図)

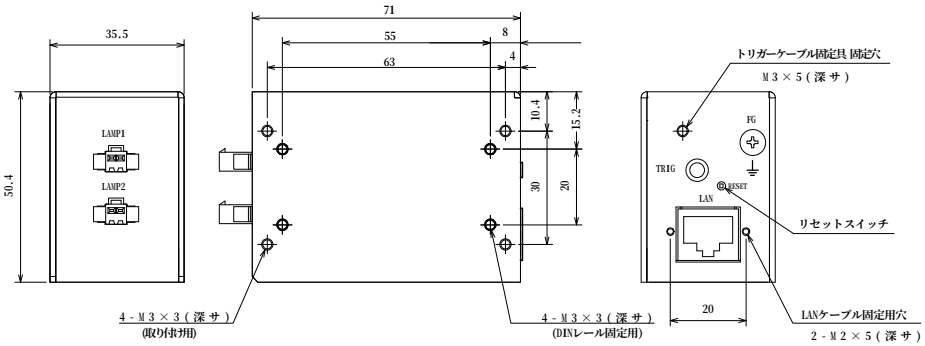

UNIT : mm

接続コネクタ配置

	ピン番号	信号名
LAMP1,2	1	+
	2	-

	ピン番号	信号名
TRIG	1	トリガー　IN
	2	GND

使用コネクタ

		Power Supply Side
LAN	Connector	RJ45 モジュラジャック

		Power Supply Side
TRIG	Connector	φ3.5 プラグジャック

		Light Side	Power Supply Side	Maker
LAMP1,2	Connector	SMR-02V-B	SMP-02V-BC	日本圧着端子製造
	Contact	BYM-001T-0.6	BHF-001T-0.8SS	(JST)

ハヤシレピック株式会社